



PORTES

TITANE

P O R T E G R A N D T R A F I C

TITANE est une porte à usage intensif à la sécurité renforcée et résistante à l'usure et au vandalisme ordinaire.

Les plus de TITANE

- Endurance : classement C8 (testé à 1 million de cycles et plus) suivant norme NF EN 12400
- Contrôle d'accès par fermeture électromagnétique couplée à une serrure 3 points
- Retard à l'effraction : classe niveau 2 (norme NF EN 1627)
 - Porte équipée de ventouses et d'une serrure 3 points à rouleau
- Option parclozes à visser pour retard au vandalisme ordinaire
- Meneau technique recevant tous systèmes d'interphonie
- Version anti-pince-doigt adaptée aux lieux publics (écoles, collèges...)

Esthétique et ergonomie

- Prolongement du design de l'ouvrant vers les parties fixes
- Articulation invisible
- Ferme porte intégré
- Masse visible réduite et homogène

Facilité de pose

- Seuil interchangeable pour assurer la maintenance
- Pose sans seuil pour faciliter l'accès aux personnes à mobilité réduite
- Pose sur crapaudine au sol
- Réglages des jeux latéraux et de l'affleure intégrés au système d'articulation



Version anti-pince-doigt (côté serrure)



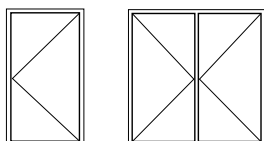
Poignée spécifique demi-lune

Grandes dimensions : Jusqu'à 2.50 m de hauteur et 1.30 m de largeur par vantail
Poids maximum par vantail : Jusqu'à 140Kg
Épaisseur du vitrage : De 6 à 33 mm




APPLICATIONS

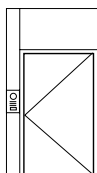
1 et 2 vantaux ouverture
extérieure ou intérieure



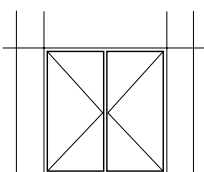
Ensemble menuisé
avec imposte et/ou
fixes latéraux



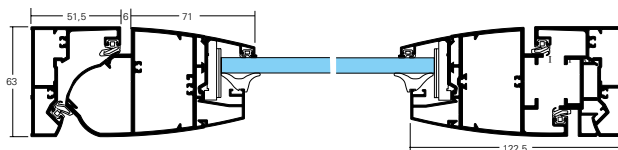
Intégration meneau
technique



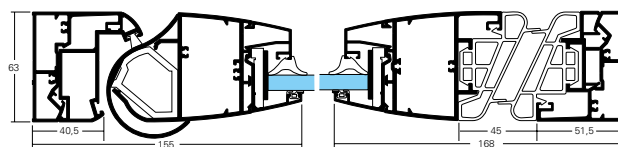
Intégration dans façade
GEODE



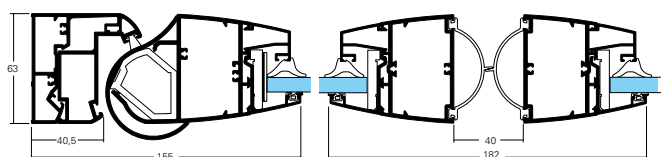
Porte simple
action



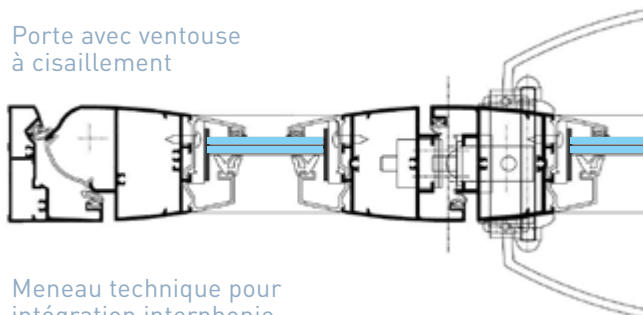
Version anti
pince-doigts



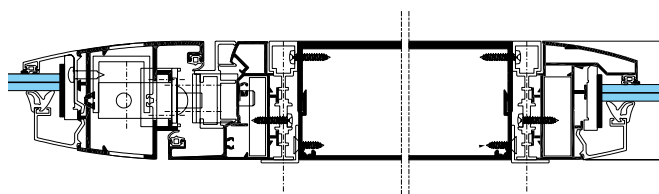
Porte ouvrant
indépendant



Porte avec ventouse
à cisaillement



Meneau technique pour
intégration interphonie



270, rue Léon-Joulin
BP 63709 - 31037 Toulouse cedex 1- France
Tél. +33 5 61 31 28 28 - www.technal.com



By Hydro